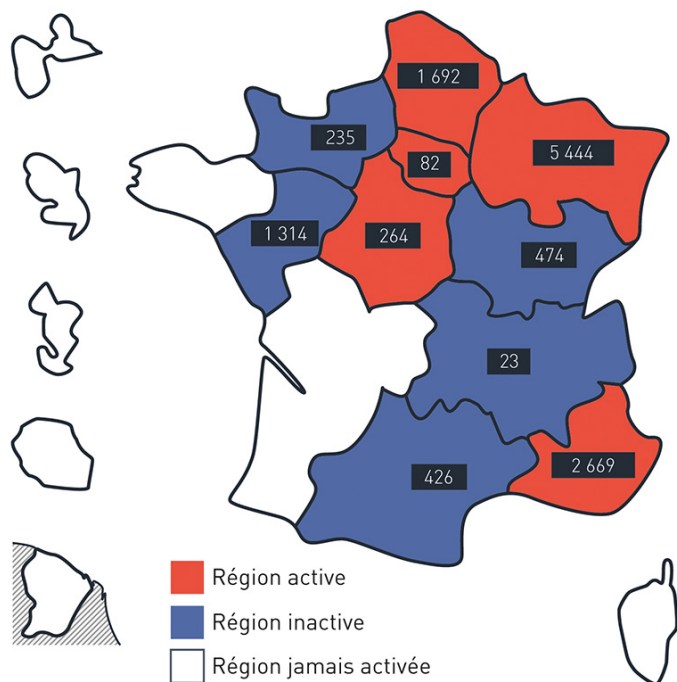


## REPÈRES



## CHIFFRES-CLÉS

(Chiffres cumulés au 31/12/2019)

**17 431** projets détectés

**12 721** projets accompagnés

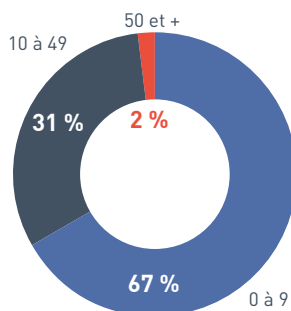
**88 %** d'emplois concrétisés (CDD ou CDI)

**12 500** emplois induits

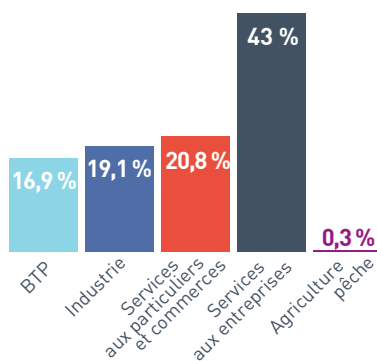
## BÉNÉFICIAIRES

### Entreprises

Effectif

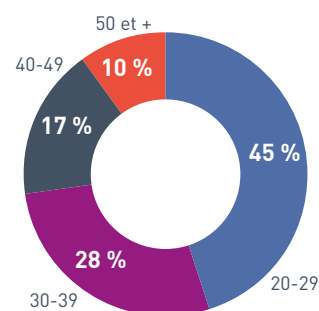


Secteur

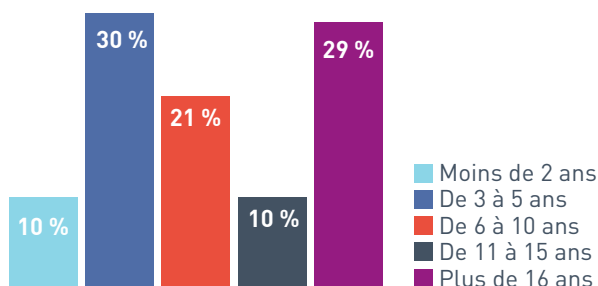


### Demandeurs d'emploi

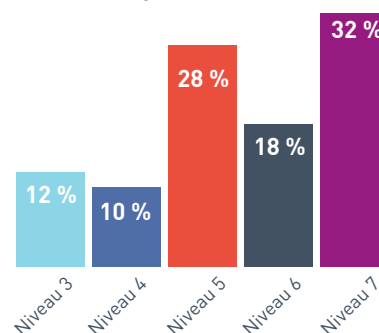
Âge



Ancienneté



Niveau de qualification

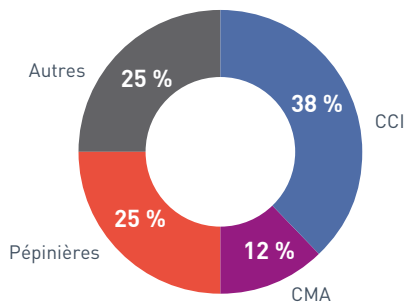


## PROCESSUS

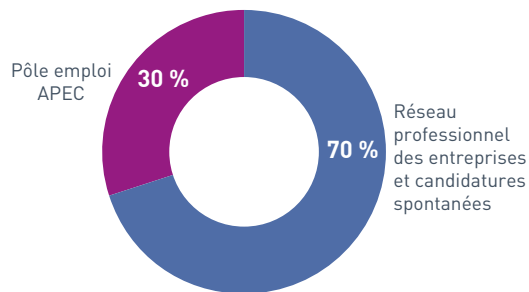


## ACTEURS

### Sourcing entreprises



### Sourcing demandeurs d'emploi



### Formation

**le cnam**  
et les organismes de formation métiers

## RÉSULTATS

### Des emplois concrétisés

88 % des demandeurs d'emploi en CDI ou en CDD supérieur à six mois (mesure à 6 mois).

### Des fonctions pérennes

Des fonctions ne préexistant pas, qui structurent l'encadrement des entreprises.

### Des emplois induits

Près de 12 000 emplois induits générés par les projets développés (mesure à 1 an).

## ÉTUDES DE LA MESURE D'IMPACT

En termes d'emplois et de valeur ajoutée

🔍 ARDAN sur [www.insee.fr](http://www.insee.fr)



[www.ardan-france.fr](http://www.ardan-france.fr)